

Kofferranhänger WM-Meyer

Nettopreise



Kofferranhänger mit Sandwichpolyesteraufbauten

für 100 km/h zugelassen

Ein- oder Tandemachser, verzinkte Gummifederachsen, Auflaufbremse mit Rückfahrautomatik, Kugelumkupplung, Doppelrahmenfahrgestell verzinkt, V- Deichsel, Aluminiumprofile für Wände und Boden, Siebdruckholzboden 18mm, Stützrad, Stützrad verstärkt, ab 2700kg klappbar mittig montiert, Radkeile. **Einachser bis GG 1500kg, ab 2000kg Tandemachser.**

Serie 30: Wände, Tür und Dach 18mm.

Serie 35: Wände mit senkrechten, integrierten Verstärkungen 18mm, Tür 18mm, Dach 25mm.

Serie 40: Wände und Dach 25mm, Tür 18mm.

Serie 70: Wände links und rechts mit 6mm Sperrholzeinlage, Wände und Dach 25mm, Tür 18mm. Verschiebbare V2A-Befestigungsplatten im unteren Alu-Rahmenprofil. 4 Platten bis 401cm Länge, 6 Platten ab 451cm links und rechts vorne. Für das sichern der Ladung links und rechts können noch je 1 Platte nachgerüstet werden.

Türen = Sandwichkunststoff innen, Sandwichpolyester aussen. Dach = Sandwichkunststoff weiss, ähnlich RAL 9016, Hecktüren 1-flügelig bis 126cm Breite, 2-flügelig ab 151cm Breite, Türfeststeller bei 2 Flügeltüren. 1 Rangiergriff, 1 Innenleuchte (ausser Serie 30). 1 Heckstütze bei 1-Achser, Beleuchtung im Lichtbalken geschützt, 12 Volt mit 13-poligem Stecker.

Typ Tieflader	Gesamt- gewicht	Nutzlast ca.	Innenmasse Länge x Breite x Höhe	Türen	Achsen	Serie 30 Wand 18mm Dach 18mm Türe 18mm	Serie 35 Wand 18mm m. Verstärkungen Dach 25mm Türe 18mm	Serie 40 Wand 25mm Dach 25mm Türe 18mm	Serie 70 Wand 25mm Türe 18mm (19mm Schaum 6mm Holz)
AZ 7520/106TG	750	510	201 x 106 x 130	1	1		2740.00	2880.00	3230.00
AZ 7520/126	750	480	201 x 126 x 150	1	1			3330.00	3750.00
AZ 1020/126	1000	695	201 x 126 x 150	1	1			3830.00	4310.00
AZ 1320/126	1300	970	201 x 126 x 150	1	1			4060.00	4570.00
AZ 1520/126	1500	1150	201 x 126 x 150	1	1			4320.00	4870.00
AZ 7525/106TG	750	485	251 x 106 x 130	1	1		2920.00	3090.00	3470.00
AZ 7525/126TG	750	450	251 x 126 x 135	1	1		3490.00	Totalhöhe 200cm	
AZ 7525/126	750	450	251 x 126 x 150	1	1	2500.00	3270.00	3460.00	3880.00
AZ 1025/126	1000	665	251 x 126 x 150	1	1	3530.00	3830.00	4080.00	4590.00
AZ 1325/126	1300	930	251 x 126 x 150	1	1	3210.00	3890.00	4240.00	4770.00
AZ 1525/126	1500	1110	251 x 126 x 150	1	1	3950.00	4140.00	4570.00	5070.00
AZ 2025/126	2000	1530	251 x 126 x 150	1	2		4910.00	5170.00	5840.00
AZ 2525/126	2500	2050	251 x 126 x 150	1	2		5340.00	5510.00	6180.00
AZ 2725/126	2700	2250	251 x 126 x 150	1	2		5240.00	5510.00	6180.00
AZ 3025/126	3000	2500	251 x 126 x 150	1	2		5420.00	5700.00	6380.00
AZ 3525/126	3500	2970	251 x 126 x 150	1	2		5700.00	5980.00	6640.00
AZ 1025/151	1000	645	251 x 151 x 150	2	1			4270.00	4810.00
AZ 1325/151	1300	875	251 x 151 x 185	2	1	3710.00	4480.00	4720.00	5390.00
AZ 1525/151	1500	1055	251 x 151 x 185	2	1	4480.00	4750.00	5110.00	5770.00
AZ 2025/151	2000	1475	251 x 151 x 185	2	2			5440.00	6160.00
AZ 2525/151	2500	2010	251 x 151 x 185	2	2			5780.00	6480.00
AZ 2725/151	2700	2210	251 x 151 x 185	2	2			5770.00	6480.00
AZ 3025/151	3000	2460	251 x 151 x 185	2	2			5970.00	6670.00
AZ 3525/151	3500	2910	251 x 151 x 185	2	2			6240.00	6960.00
AZ 1330/126	1300	895	301 x 126 x 150	1	1		4230.00	4560.00	5150.00
AZ 1530/126	1500	1075	301 x 126 x 150	1	1		4510.00	4860.00	5460.00
AZ 2030/126	2000	1495	301 x 126 x 150	1	2			5410.00	6100.00
AZ 2530/126	2500		301 x 126 x 150	1	2			5770.00	6470.00
AZ 2730/126	2700		301 x 126 x 150	1	2			5770.00	6470.00
AZ 3030/126	3000		301 x 126 x 150	1	2			5930.00	6630.00

* Alle AZ Modelle der Serie 35 mit 301cm Länge werden mit einer Loch/Schlitzschiene links und rechts auf der Höhe von 85cm geliefert

Typ Tieflader	Gesamt- gewicht	Nutzlast ca.	Innenmasse Länge x Breite x Höhe	Türen	Achsen	Serie 30 Wand 18mm Dach 18mm Türe 18mm	Serie 35 Wand 18mm m. Verstärkungen Dach 25mm Türe 18mm	Serie 40 Wand 25mm Dach 25mm Türe 18mm	Serie 70 Wand 25mm Türe 18mm (19mm Schaum 6mm Holz)
AZ 3530/126	3500		301 x 126 x 150	1	2			6240.00	6940.00
AZ 1330/151	1300	845	301 x 151 x 185	2	1	4040.00	4390.00*	5150.00	5820.00
AZ 1530/151	1500	1025	301 x 151 x 185	2	1	4200.00	5120.00*	5410.00	6100.00
AZ 2030/151	2000	1445	301 x 151 x 185	2	2	4460.00	4740.00*	5660.00	6410.00
AZ 2730/151	2700	2180	301 x 151 x 185	2	2	4780.00	5060.00*	6000.00	6750.00
AZ 3030/151	3000	2430	301 x 151 x 185	2	2	4960.00	5230.00*	6190.00	6930.00
AZ 3530/151	3500	2880	301 x 151 x 185	2	2	5710.00	6010.00*	6460.00	7210.00
AZ 2035/151	2000	1400	351 x 151 x 185	2	2		4930.00*	5890.00	6660.00
AZ 2735/151	2700	2120	351 x 151 x 185	2	2		5250.00*	6230.00	6700.00
AZ 3035/151	3000	2360	351 x 151 x 185	2	2		5950.00	6420.00	7190.00
AZ 3535/151	3500	2830	351 x 151 x 185	2	2		6210.00	6690.00	7470.00
AZ 2735/185	2700	1990	351 x 185 x 205	2	2		5690.00	6490.00	7350.00
AZ 3035/185	3000	2310	351 x 185 x 205	2	2		6780.00	7020.00	7880.00
AZ 3535/185	3500	2660	351 x 185 x 205	2	2		7030.00	7300.00	8150.00
AZ 2735/200	2700	1770	351 x 200 x 205	2	2			8350.00	9480.00
AZ 3035/200	3000	2290	351 x 200 x 205	2	2			8880.00	10000.00
AZ 3535/200	3500	2740	351 x 200 x 205	2	2			9160.00	10280.00
AZ 2040/151	2000	1350	401 x 151 x 185	2	2		5280.00	6040.00	6840.00
AZ 2540/151	2500	1880	401 x 151 x 185	2	2		5640.00	6440.00	7230.00
AZ 2740/151	2700	2080	401 x 151 x 185	2	2		5630.00	6440.00	7230.00
AZ 3040/151	3000	2330	401 x 151 x 185	2	2		5760.00	6580.00	7360.00
AZ 3540/151	3500	2780	401 x 151 x 185	2	2		6020.00	6840.00	7650.00
AZ 2740/185	2700	1900	401 x 185 x 205	2	2		5930.00	7010.00	7930.00
AZ 3040/185	3000	2220	401 x 185 x 205	2	2		7270.00	7530.00	8460.00
AZ 3540/185	3500	2700	401 x 185 x 205	2	2		6690.00	7820.00	8730.00
AZ 2740/200	2700	1720	401 x 200 x 205	2	2			8730.00	9920.00
AZ 3040/200	3000	2230	401 x 200 x 205	2	2			9250.00	10440.00
AZ 3540/200	3500	2680	401 x 200 x 205	2	2			9540.00	10710.00
AZ 2745/185	2700	1710	451 x 185 x 205	2	2			7200.00	8150.00
AZ 3045/185	3000	2180	451 x 185 x 205	2	2			7720.00	8680.00
AZ 3545/185	3500	2630	451 x 185 x 205	2	2			7990.00	8960.00
AZ 2745/200	2700	1900	451 x 200 x 205	2	2			9110.00	10350.00
AZ 3045/200	3000	2160	451 x 200 x 205	2	2			9640.00	10870.00
AZ 3545/200	3500	2610	451 x 200 x 205	2	2			9920.00	11140.00
AZ 2750/185	2700	1660	501 x 185 x 205	2	2			7510.00	8520.00
AZ 3050/185	3000	2150	501 x 185 x 205	2	2			8040.00	9040.00
AZ 3550/185	3500	2610	501 x 185 x 205	2	2			8310.00	9330.00
AZ 2750/200	2700	1620	501 x 200 x 205	2	2			9510.00	10800.00
AZ 3050/200	3000	2110	501 x 200 x 205	2	2			10030.00	11310.00
AZ 3550/200	3500	2560	501 x 200 x 205	2	2			10300.00	11600.00
AZ 2755/200	2700	1550	551 x 200 x 205	2	2			9880.00	11230.00
AZ 3055/200	3000	2050	551 x 200 x 205	2	2			10400.00	11750.00
AZ 3555/200	3500	2510	551 x 200 x 205	2	2			10680.00	12030.00
AZ 2760/200	2700	1480	601 x 200 x 205	2	2			10260.00	11660.00
AZ 3060/200	3000	1950	601 x 200 x 205	2	2			10780.00	12180.00
AZ 3560/200	3500	2400	601 x 200 x 205	2	2			11060.00	12470.00



* Alle AZ Modelle der Serie 35 mit 301cm Länge werden mit einer Loch/Schlitzschiene links und rechts auf der Höhe von 85cm geliefert.

Serie 30 nur Standard möglich! Keine Massänderungen, keine Türen, keine Heckklappen und keine Verkaufsklappen.

Transportbox ohne Fahrgestell Serie 40

Länge x Breite x Höhe: 185 x 130 x 150

2 Flügeltüren

4020.00

Für direkte Montage auf Fahrzeugbrücken. Wände aus 25mm weissen Sandwichplatten, Boden Siebdruckholzplatte.

Weitere Grössen auf Anfrage

Zubehör nur Hochlader

Heckrampe anstelle der Türe, mit Hebehilfe, ca. 700kg Traglast für alle Hochlader	840.00
Anfahrkeil spitz an Rampenende für das Befahren von kleinen Rädern	430.00
Seitenklappe (links oder rechts) max. 400cm (nicht mit Boden-Wandprofil und kombiniertem Befestigungsprofil möglich)	
Nur normales Winkelprofil, Klappe bis an Boden. Seitlich ca. 10-15cm, unten mit Rand ca. 30cm.	
251cm Fr. 1390.00 bis 351cm Fr. 1590.00 bis 451cm Fr. 1880.00 bis 601cm	2660.00
Seitentüre, Breite ca. 80cm, Höhe ca. 170cm bei Innenhöhe 185cm, ca. 180cm bei Innenhöhe ab 205cm,	1320.00
AZHLC- Modell (Hochlader)	
Personenverschluss: mit Schlüssel von innen und aussen zu verschliessen	550.00

Zubehör nur Tieflader:

Heckrampe, Türe, Seitenklappe, andere Innenhöhe bei Serie 30 nicht möglich

Schiebestütze nur für Tieflader, Stück montiert	65.00
Heckrampe anstelle der Türe, mit Hebehilfe, ca. 700kg Traglast (für alle 1-Achser-Modelle bis 1500kg)	1050.00
Heckrampe für Modelle ab 351cm Innenlänge	875.00
Zusätzliches Rampenscharnier zur Verstärkung der Rampe, pro Stück	300.00
Anfahrkeil spitz an Rampenende für das Befahren von kleinen Rädern	430.00
Seitenklappe (links oder rechts) max. 400cm, bei Serie 35 max. 350cm. Seitlich ca. 10-15cm, unten mit Rand ca. 30cm	
251cm Fr. 1450 bis 351cm Fr. 1660 bis 451cm Fr. 1920 bis 601cm	2670.00
Seitentüre, Breite ca. 80cm, Höhe ca. 170cm bei Innenhöhe 185cm, ca. 180cm bei Innenhöhe ab 205cm,	990.00
AZ-Modelle (Tieflader). Mit Schlüssel von aussen zu verschliessen.	
Personenverschluss: mit Schlüssel von innen und aussen zu verschliessen	520.00

Zubehör alle Modelle

Radstossdämpfer	1 Achse	190.00	Tandemachser	300.00
Kurbelstütze mit Kurbel	Paar	340.00	Heckstütze automatik, Paar	530.00
Drehstangenverschluss für 2. Flügeltüre				260.00
Aufpreis Drehstangenverschluss in Edelstahl				230.00
Deichsel höhenverstellbar	1300-2700kg Fr. 2140	3000kg Fr. 22180	3500kg	2510.00
Zurrleiste montiert (Loch-Schlitze) pro lfm. Serie 30/35/40, Höhe nach Kundenangabe				55.00
Zurrleiste montiert (Loch-Schlitze) pro lfm. Serie 70, Höhe nach Kundenangabe				50.00
Erhöhung der Innenhöhe = 8% pro 20cm vom Grundpreis des Anhängers				
Reserverad	155R13C	135.00	165R13C	145.00
	185/R14C	160.00	185/60R14	170.00
	195/55R13C	160.00	195/70R14	190.00
Reserveradhalter montiert mit Neuanhänger ab Werk (mit Gegenplatte)				230.00
Alko Stützrad 500kg an Stelle Standart 250kg (automatisch)				110.00
Zurmulden im Boden versenkt				75.00
U-Bügel in Boden, aufgesetzt				45.00
Zurrplatte (Befestigungsplatte) V2A für Wandprofil, verstellbar				50.00
DIN-Zugöse an Stelle Kugelkupplung		210.00	bis	255.00
Adapter 7-13polig				20.00
Anfahrkeil spitz an Rampenende für das Befahren von kleinen Rädern				410.00
Aluminiumprofilboden 21mm an Stelle Siebdruckboden, Preis pro m2				240.00
Aluriffelboden auf Siebdruckboden, Preis pro m2				190.00
Blechboden verzinkt auf Siebdruckboden, Preis pro m2				160.00
Seildurchführungsklappe in Stirnwand				440.00
Folienbeschriftung für Polyesteroberflächen, Preis pro m2				
Ausziehbarer Tritt unter Lichtbalken mit Gitter, ca. 30 x 60cm				440.00
Trennwand				auf Anfrage
Verschiedene Werkzeugboxen, Staubboxen und Zurrgurten im Verkaufsladen				








Bindeplatten verstellbar



Verschluss Klappe Innenseite



Ausziehbarer Tritt ca. 30 x 60cm

Typ Hochlader	Gesamt- gewicht	Nutzlast ca.	Innenmasse Länge x Breite x Höhe	Türen		Sandwichpolyester	
						Serie 40 Wand 25mm Dach 25mm Türe 18mm	Serie 70 Wand 25mm Türe 18mm (19mm Schaum 6mm Holz)
AZHLN 1325/151	1300	840	251 x 151 x 150	2	Einachser 	6050.00	6850.00
AZHLC 2730/170	2700	2030	301 x 170 x 185	2		7230.00	8200.00
AZHLC 3030/170	3000	2300	301 x 170 x 185	2		7740.00	8710.00
AZHLC 3530/170	3500	2760	301 x 170 x 185	2		8020.00	8980.00
AZHLC 2735/170	2700	2000	351 x 170 x 185	2		7480.00	8480.00
AZHLC 3035/170	3000	2270	351 x 170 x 185	2		7980.00	8990.00
AZHLC 3535/170	3500	2730	351 x 170 x 185	2		8260.00	9250.00
AZHLC 2735/210	2700	1920	351 x 210 x 205	2		7710.00	8730.00
AZHLC 3035/210	3000	2180	351 x 210 x 205	2		8230.00	9240.00
AZHLC 3535/210	3500	2630	351 x 210 x 205	2		8490.00	9520.00
AZHLC 2740/170	2700	1970	401 x 170 x 185	2		8410.00	9280.00
AZHLC 3040/170	3000	2240	401 x 170 x 185	2		8930.00	9790.00
AZHLC 3540/170	3500	2710	401 x 170 x 185	2		9210.00	10060.00
AZHLC 2740/210	2700	1860	401 x 210 x 205	2		7950.00	9590.00
AZHLC 3040/210	3000	2120	401 x 210 x 205	2		8460.00	10120.00
AZHLC 3540/210	3500	2580	401 x 210 x 205	2		8720.00	10390.00
AZHLC 3040/244	3000	2070	401 x 244 x 225	2		9430.00	10700.00
AZHLC 3540/244	3500	2530	401 x 244 x 225	2		10090.00	11370.00
AZHLC 2745/170	2700	1930	451 x 170 x 185	2		8700.00	9870.00
AZHLC 3045/170	3000	2190	451 x 170 x 185	2		9120.00	10380.00
AZHLC 3545/170	3500	2650	451 x 170 x 185	2		9480.00	10650.00
AZHLC 2745/210	2700	1790	451 x 210 x 205	2		9220.00	10560.00
AZHLC 3045/210	3000	2060	451 x 210 x 205	2		9740.00	10990.00
AZHLC 3545/210	3500	2500	451 x 210 x 205	2		10000.00	11250.00
AZHLC 3045/244	3000	2020	451 x 244 x 225	2		9980.00	11330.00
AZHLC 3545/244	3500	2480	451 x 244 x 225	2		10630.00	11970.00
AZHLC 2750/210	2700	1700	501 x 210 x 205	2		9430.00	11350.00
AZHLC 3050/210	3000	1950	501 x 210 x 205	2		9870.00	11870.00
AZHLC 3550/210	3500	2400	501 x 210 x 205	2		10190.00	12140.00
AZHLC 3050/244	3000	1880	501 x 244 x 225	2		10500.00	11930.00
AZHLC 3550/244	3500	2340	501 x 244 x 225	2		11140.00	12570.00
AZHLC 2755/210	2700	1650	551 x 210 x 205	2		10860.00	12220.00
AZHLC 3055/210	3000	1910	551 x 210 x 205	2		11380.00	12730.00
AZHLC 3555/210	3500	2370	551 x 210 x 205	2		11640.00	13000.00
AZHLC 3055/244	3000	1810	551 x 244 x 225	2		11100.00	12490.00
AZHLC 3555/244	3500	2270	551 x 244 x 225	2		11760.00	13140.00
AZHLC 2760/210	2700	1590	601 x 210 x 205	2		11260.00	12800.00
AZHLC 3060/210	3000	1850	601 x 210 x 205	2		11770.00	13310.00
AZHLC 3560/210	3500	2300	601 x 210 x 205	2		11920.00	13590.00
AZHLC 3060/244	3000	1750	601 x 244 x 225	2		10530.00	13160.00
AZHLC 3560/244	3500	2210	601 x 244 x 225	2		12370.00	13810.00

Sondermodelle für Car

AZHLC 3530/210	3500	2540	301 x 210 x 205	2	Total Länge	465cm	11000.00
AZHLC 3530/244	3500	2520	301 x 244 x 225	2	Total Länge	470cm	10630.00
AZHLC 3535/244	3500	2450	351 x 244 x 225	2	Total Länge	510cm	11720.00

Heckrampen, Verkaufsklappen, Seitentüre, höhere Innenhöhe, Deichsel höhenverstellbar, nicht möglich bei Serie 30



AZ 2730/151



AZHLC 3560/244



AZ 3560/200



Höhenverstellbarer Deichsel



Seitentüre Tieflader



Verkaufsklappen Hochlader, beidseitig



Personentüre



Seitentüre Tieflader, Fenster



Türverschluss innen zu öffnen



Stäbchen-Zurrschienen



Loch/Schlitz-Zurrschienen



Heckrampe, Verkaufsklappe



Hochlader mit Niederfahrwerk



Hochlader mit Fronttüre



Hochlader mit Auffharrampe



Anhängerausstellung



Verkaufsladen

